








MUNICÍPIO DE TRAJANO DE MORAIS RELATÓRIO RESUMIDO DA EXECUÇÃO ORÇAMENTÁRIA DEMONSTRATIVO DA RECEITA CORRENTE LÍQUIDA ORÇAMENTOS FISCAL E DA SEGURIDADE SOCIAL PERÍODO DE REFERÊNCIA : 5º Bimestre / 2022												
LRF, art 53, inciso 1 - Anexo 3												
ESPECIFICAÇÃO	EVOLUÇÃO DA RECEITA REALIZADA NOS ÚLTIMOS 12 MESES										TOTAL ULT - 12 M.	PREVISÃO ATUALIZADA
	NOV/2021	DEZ/2021	JAN/2022	FEV/2022	MAR/2022	ABR/2022	MAI/2022	JUN/2022	JUL/2022	AGO/2022	SET/2022	OCT/2022
<b>RECEITAS CORRENTES (I)</b>	7.966.291,0	10.463.418,7	10.322.353,6	8.548.264,9	7.638.412,1	9.524.606,8	11.628.537,0	9.669.307,5	8.666.002,2	8.182.337,2	9.505.299,3	7.180.502,8
Impostos, Taxas e Contribuições de Melhoria	53.931,7	525.314,4	110.080,0	173.025,7	325.012,1	300.814,8	189.782,7	190.311,7	287.671,8	207.345,0	1.326.051,0	131.310,3
Imposto s/ a Prop. Predial/Territorial Urbana (IPTU)	5.090,1	9.081,0	3.088,6	17.212,3	61.286,2	46.792,4	20.134,3	13.611,6	6.112,4	6.322,5	18.683,6	7.154,3
Impostos s/ Serviços de Qualquer Natureza (ISS)	25.180,5	85.626,3	74.211,6	38.395,7	95.656,6	89.169,3	71.554,1	68.372,4	153.982,1	158.933,7	253.348,4	63.625,5
Impostos s/ Transmissão de Bens Imóveis	0,0	14.800,0	23.897,3	12.132,0	3.408,0	1.800,0	1.000,0	16.000,0	7.320,0	6.000,0	0,0	18.488,8
Imposto sobre a Renda e Proventos de Qualquer Natureza	21.961,8	414.073,4	8.461,0	98.277,3	105.649,7	126.669,7	86.224,1	84.671,5	110.538,1	32.302,3	1.050.146,3	35.151,4
Outros Impostos, Taxas e Contribuições de Melhoria	1.709,3	1.733,7	441,5	7.008,4	59.011,6	36.383,4	10.870,2	7.756,2	9.719,2	3.796,5	3.872,8	6.890,1
<b>RECEITA DE CONTRIBUIÇÕES</b>	234.795,2	248.416,4	212.720,9	243.945,3	280.900,0	262.043,9	290.710,1	232.728,0	294.017,4	174.185,4	398.577,8	278.530,1
RECEITA PATRIMONIAL	57.824,5	77.256,6	96.246,1	107.964,0	130.543,3	104.277,3	140.337,6	157.924,1	171.631,1	190.218,4	159.525,2	146.848,7
Rendimentos de Aplicação Financeira	57.824,5	77.256,6	96.246,1	107.964,0	130.543,3	104.277,3	140.337,6	157.924,1	171.631,1	190.218,4	159.462,3	146.526,6
Outras Receitas Patrimoniais	0,0	0,0	0,0	0,0	0,0	0,0	0,0	0,0	0,0	0,0	62,9	322,1
Receita Agropecuária	0,0	0,0	0,0	0,0	0,0	0,0	0,0	0,0	0,0	0,0	0,0	0,0
Receita Industrial	0,0	0,0	0,0	0,0	0,0	0,0	0,0	0,0	0,0	0,0	0,0	0,0
Receita de Serviços	0,0	0,0	0,0	0,0	0,0	0,0	0,0	0,0	0,0	0,0	0,0	0,0
<b>TRANSFERÊNCIAS CORRENTES</b>	7.506.432,5	9.532.958,9	9.863.797,6	7.986.245,8	6.852.599,8	8.811.868,9	10.969.199,3	9.042.375,2	7.870.651,9	7.544.711,4	7.586.052,6	6.569.386,6
Cota-Parte do FPM	1.225.976,7	1.825.105,8	1.265.834,2	1.766.997,7	1.971.225,7	1.269.781,8	1.412.505,6	1.321.668,5	1.778.882,6	1.292.454,5	1.190.331,8	1.132.500,5
Cota-Parte do ICMS	2.953.846,8	3.886.017,7	2.587.598,4	2.795.500,3	2.322.342,4	2.504.741,2	2.888.523,0	2.862.009,1	2.569.417,0	2.368.864,4	2.861.829,2	2.089.922,2
Cota-Parte do IPVA	14.441,7	30.154,6	112.321,8	204.677,8	82.564,9	78.758,6	42.883,4	35.803,4	30.356,6	31.065,5	18.537,8	13.289,3
Cota-Parte do ITR	1.747,9	932,0	24.684,1	1.067,8	87,6	377,1	1.540,4	343,4	117,4	688,6	5.436,7	10.591,5
Transferências da LC 87/1996	0,0	0,0	0,0	0,0	0,0	0,0	0,0	0,0	0,0	0,0	0,0	0,0
Transferências da LC 61/1989	80.365,1	92.717,7	75.889,6	73.013,2	74.276,4	73.277,4	50.408,6	57.811,5	63.309,3	44.134,3	66.752,7	71.362,8
Transferências do FUNDEB	641.083,9	625.709,2	647.220,3	686.731,4	605.288,1	570.724,3	623.976,4	591.898,6	530.309,6	519.759,6	577.270,1	465.206,4
Outras Transferências Correntes	2.688.970,4	3.072.321,9	5.170.249,2	2.458.257,6	2.696.814,7	4.314.208,5	5.949.361,9	4.172.840,7	2.889.258,8	3.287.744,5	2.865.895,3	2.786.453,9
<b>OUTRAS RECEITAS CORRENTES</b>	13.317,1	79.472,4	39.509,9	37.084,1	49.456,8	45.401,9	48.597,3	45.968,2	42.029,5	65.876,9	35.092,7	54.426,9
<b>DEDUÇÕES (II)</b>	1.085.496,7	1.308.666,4	1.028.384,1	1.216.644,3	994.102,1	1.053.362,1	1.162.623,2	1.088.601,5	1.058.739,4	924.589,3	1.196.083,7	944.495,4
Contrib. p/ o Plano de Seg. Soc. Serv.	232.005,6	236.765,2	219.909,2	240.177,7	274.953,9	259.466,1	274.401,2	224.024,0	290.348,1	168.096,1	391.968,8	272.396,1
Compensação Financ. entre Reg. Previd.	8.215,3	16.430,6	8.215,3	8.215,3	9.049,8	9.049,8	9.049,8	9.049,8	9.049,8	9.049,8	0,0	8.584,1
Rendimentos de Aplicações de Recursos Previdenciários	0,0	0,0	0,0	0,0	0,0	0,0	0,0	0,0	0,0	0,0	0,0	0,0
Dedução de Receita p/ Formação do FUNDEB	855.275,6	1.056.470,6	809.265,6	968.251,3	710.099,4	785.387,2	875.172,2	855.527,2	759.340,1	747.441,4	804.114,9	663.545,2
<b>RECEITA CORRENTE LÍQUIDA (III)</b>	6.870.794,3	9.153.752,3	9.293.969,4	7.331.620,8	6.644.309,0	8.470.703,7	10.465.913,8	8.580.705,6	7.607.263,2	7.257.747,9	8.309.215,6	6.236.017,2
Fonte : Departamento de Contabilidade												
Nota : Receita Corrente Líquida em reais e sem arredondamento												
RCL dos últimos 12 meses R\$ 96.222.012,60												
CHEFE DO PODER EXECUTIVO: RODRIGO FREIRE VIANA												
RESPONSÁVEL PELA CONTABILIDADE: EVELIN GOMES CAMPOS												
SIGFIS - Versão 2022												
Data de Emissão: 25/11/2022 13:23h												
Anexo 3 do RREO												
<div><div> RODRIGO FREIRE VIANA PREFEITO</div><div> LUIZ AUGUSTO QUEIROZ FELMAN SECRETÁRIO DE FAZENDA</div><div> LIANA MONNERAT FARIA MARINI CONTROLADORA GERAL</div><div> EVELIN GOMES CAMPOS CONTADORA</div></div>												

		Estado do Rio de Janeiro
		Prefeitura Municipal de Trajano de Moraes
		Fundo Municipal de Assistência Social
DECRETO N° 101/2022		
DISPÕE SOBRE A ABERTURA DE CRÉDITO ADICIONAL NO ORÇAMENTO VIGENTE DA PREFEITURA E DO FUNDO DE ASSISTÊNCIA SOCIAL DE TRAJANO DE MORAES.		
O PREFEITO MUNICIPAL DE TRAJANO DE MORAES, ESTADO DO RIO DE JANEIRO, no uso de suas atribuições legais e tendo em vista a autorização contida no Art. 6º, inciso II da Lei Municipal 1.268 de 26 outubro de 2021 e § 1º item II e § 3º do art. 43 da Lei Federal nº 4.320/64;		
DECRETA:		
Art. 1º - Fica aberto no Orçamento da Prefeitura de Trajano de Moraes e do Fundo de Assistência Social, o Crédito Adicional no valor de R\$ 309.580,00 (trezentos e nove mil, quinhentos e oitenta reais), para reforço de dotações orçamentárias, conforme anexo I.		
Art. 2º - Os recursos para atender o Art. 1º são provenientes de excesso de arrecadação na fonte de recurso 04 – Royalties Federal na forma do anexo.		
Art. 3º – Este Decreto entrará em vigor nesta data, revogadas as disposições em contrário.		
Trajano de Moraes, 03 de outubro de 2022.		
Rodrigo Freire Viana		
- Prefeito -		
Fundo Municipal de Assistência Social de Trajano de Moraes		
Prog. Trabalho Nat. Despesa F.Recurso		Supl.p/Excesso
0008 /1901.0812200332.009-3390.30.00-04		11.000,00
0022 /1901.0812200332.062-3390.30.00-04		8.230,00
0054 /1901.0824400412.033-3390.30.00-04		11.000,00
0057 /1901.0824400412.033-3390.91.00-04		12.000,00
Totais:		42.230,00
Prefeitura Municipal de Trajano de Moraes		
Prog. Trabalho Nat. Despesa F.Recurso		Supl.p/Excesso
0005 /0200.0412200162.003-3390.39.00-04		6.200,00
0044 /0700.0412200012.005-3390.46.00-04		181.500,00
0061 /0900.0412300042.006-3390.39.00-04		28.850,00
0083 /1100.1545100282.090-4490.39.00-04		5.500,00
0093 /1100.1545100292.013-3390.39.00-04		300,00
0101 /1200.2678200302.015-3390.30.00-04		15.000,00
0115 /1300.2369500322.065-3390.39.00-04		18.000,00
0190 /1100.1545100282.090-4490.30.00-04		12.000,00
Totais:		267.350,00

MUNICÍPIO DE TRAJANO DE MORAIS						
RELATÓRIO RESUMIDO DA EXECUÇÃO ORÇAMENTÁRIA						
DEMONSTRATIVO DAS RECEITAS E DESPESAS PREVIDENCIÁRIAS DO REGIME PRÓPRIO DOS SERVIDORES PÚBLICOS						
ORÇAMENTO DA SEGURIDADE SOCIAL						
PERÍODO DE REFERÊNCIA : 5º Bimestre / 2022						
LRF, art 53, inciso II - Anexo 4						
R\$ 1,00						
FUNDO EM REPARTIÇÃO (Plano Financeiro)						
RECEITAS PREVIDENCIÁRIAS FUNDO EM REPARTIÇÃO - RPPS	PREVISÃO INICIAL	PREVISÃO ATUALIZADA	RECEITAS REALIZADAS			
			Até 5º Bim/2022			
RECEITAS CORRENTES (VII)	240,0	240,0	0,0			
Receitas de Contribuições dos Segurados	120,0	120,0	0,0			
Civil	120,0	120,0	0,0			
Ativo	0,0	0,0	0,0			
Inativo	60,0	60,0	0,0			
Pensionista	60,0	60,0	0,0			
Militar	0,0	0,0	0,0			
Ativo	0,0	0,0	0,0			
Inativo	0,0	0,0	0,0			
Pensionista	0,0	0,0	0,0			
Receitas de Contribuições Patronais	120,0	120,0	0,0			
Civil	120,0	120,0	0,0			
Ativo	0,0	0,0	0,0			
Inativo	60,0	60,0	0,0			
Pensionista	60,0	60,0	0,0			
Militar	0,0	0,0	0,0			
Ativo	0,0	0,0	0,0			
Inativo	0,0	0,0	0,0			
Pensionista	0,0	0,0	0,0			
Receita Patrimonial	0,0	0,0	0,0			
Receitas Imobiliárias	0,0	0,0	0,0			
Receitas de Valores Mobiliários	0,0	0,0	0,0			
Outras Receitas Patrimoniais	0,0	0,0	0,0			
Receita de Serviços	0,0	0,0	0,0			
Outras Receitas Correntes	0,0	0,0	0,0			
Compensação Previdenciária do RGPS para o RPPS	0,0	0,0	0,0			
Demais Receitas Correntes	0,0	0,0	0,0			
RECEITAS DE CAPITAL (VIII)	0,0	0,0	0,0			
Alienação de Bens, Direitos e Ativos	0,0	0,0	0,0			
Amortização de Empréstimos	0,0	0,0	0,0			
Outras Receitas de Capital	0,0	0,0	0,0			
TOTAL DAS RECEITAS FUNDO EM REPARTIÇÃO RPPS (IX) = (VII + VIII)	240,0	240,0	0,0			
DESPESAS FUNDO EM REPARTIÇÃO - RPPS	DOTAÇÃO INICIAL	DOTAÇÃO ATUALIZADA	DESPESAS EMPENHADAS	DESPESAS LIQUIDADAS	DESPESAS PAGAS	
			Até 5º Bim/2022	5º Bim/2022	5º Bim/2022	
Benefícios - Civil	0,0	0,0	0,0	0,0	0,0	
Aposentadorias	0,0	0,0	0,0	0,0	0,0	
Pensões	0,0	0,0	0,0	0,0	0,0	
Outros Benefícios Previdenciários	0,0	0,0	0,0	0,0	0,0	
Outras Despesas Previdenciárias	0,0	0,0	0,0	0,0	0,0	
Compensação Previdenciária do RPPS para o RGPS	0,0	0,0	0,0	0,0	0,0	
Demais despesas Previdenciárias	0,0	0,0	0,0	0,0	0,0	
TOTAL DAS DESPESAS FUNDO EM REPARTIÇÃO RPPS (X)	0,0	0,0	0,0	0,0	0,0	
RESULTADO FUNDO EM REPARTIÇÃO RPPS (XI) = (IX - X)	240,0	240,0	0,0	0,0	0,0	
APORTES DE RECURSOS PARA O FUNDO EM REPARTIÇÃO DO RPPS		APORTES REALIZADAS				
Recursos para Cobertura de Insuficiências Financeiras		0,0				
Recursos para Formação de Reserva		0,0				
BENS E DIREITOS DO FUNDO (FUNDO EM REPARTIÇÃO)		SALDO ATUAL				
Caixa e Equivalentes de Caixa		0,0				
Investimentos e Aplicações		0,0				
Outro Bens e Direitos		0,0				
RECEITAS DA ADMINISTRAÇÃO - RPPS	PREVISÃO INICIAL	PREVISÃO ATUALIZADA	RECEITAS REALIZADAS			
			Até 5º Bim/2022			
Receitas Correntes	1.317.383,8	1.317.383,8	504.793,8			
Total das Receitas da Administração RPPS (XII)	1.317.383,8	1.317.383,8	504.793,8			